

DOCUMENTOS **INFO**



03 **MERCADO
DE
TRABAJO**

27 DE ABRIL DE 2020



COORDINACIÓN:
Patricio Rosas Martínez

AUTOR:
José Carlos Sánchez de la Vega

INTRODUCCIÓN

Con este informe de la incidencia del COVID-19 en el mercado de trabajo se inicia el primer seguimiento detallado de los datos de movimiento laboral registrado y afiliación a la Seguridad Social para conocer la magnitud y características de la perturbación a la que nos enfrentamos. Periódicamente tendrá continuación durante los meses que dure la crisis sanitaria y la crisis económica que se deriva de ella. El seguimiento de los flujos de destrucción y creación de empleo es fundamental para **analizar el impacto que la crisis tiene en el mercado laboral, su evolución**

y la eficacia de las medidas que los gobiernos están aplicando para amortiguar su impacto, así como, para entender las distintas fases en las que se desarrolla la crisis.

Los efectos derivados de la crisis del Covid-19 cobran particular relevancia al valorar el impacto del confinamiento sobre el empleo. El

adicional shock de demanda provocado (demanda casi inexistente en muchas actividades), la presión añadida sobre las cuentas públicas (incremento de subsidios de desempleo y coste de los ERTE) y la reducción de las rentas familiares, dan cuenta de la enorme importancia que cobra la vertiente del mercado laboral en este contexto.

Como señalan los estudios publicados por distintas entidades, públicas y privadas, el cálculo del descenso de la actividad y, en este caso concreto,

La crisis del Covid-19 puede suponer a nivel nacional un descenso del 6,9% en el número de ocupados

la pérdida de puestos de trabajo en nuestra economía está condicionado por numerosos factores de incertidumbre. La duración del tiempo de confinamiento, las condiciones de regreso a la “normalidad” y, consiguientemente, la rapidez con la que previsiblemente desaparecerán los shocks negativos, o la efectividad de las medidas de política económica adoptadas, dificultan enormemente el cálculo del impacto en las variables del mercado laboral.

En todo caso, como señala el Banco de España (Boletín Económico 2/2020, 20 de abril de 2020), aunque el descenso de la ocupación se verá moderado en el corto plazo por el recurso a los ERTE, **“el impacto de la reducción de la actividad productiva se ha dejado notar con singular**

intensidad en el mercado de trabajo”, en parte por la elevada dualidad de nuestro mercado de trabajo. Según las estimaciones de García y Sanromá (Info IEB, nº34, abril 2020), la crisis del Covid-19 puede suponer **a nivel nacional un descenso del 6,9%** en el número de ocupados, que se concreta en casi 1.300.000 puestos de trabajo. Algo menos pesimistas son las previsiones de CEOE (8 de abril de 2020), que sitúan la caída del empleo en el 2,3%, en un escenario de recuperación intensa, y en el -4,0% si dicha recuperación es más débil.

En un contexto de lento crecimiento de la población activa (según datos EPA, inferior al 1% anual en 2019), el Banco de España estima que, en función de los distintos escenarios, la tasa de paro se situaría en niveles del 18,2%, 20,6% y 21,7% de la población activa en 2020 (20,8% según el WEO del FMI, 14 de abril de 2020).

Estimación del Impacto del COVID-19 en el empleo de la Región de Murcia.

En el ámbito regional, a la espera de las cifras relativas a la EPA del primer trimestre de 2020 (publicación prevista el 28 de abril), los datos del último cuarto de 2019 mostraban una leve desaceleración del mercado de trabajo en la Región de Murcia, que se concretaba en un aumento del 1,2% de la población ocupada, un repunte del 3,1% en la población parada y, consiguientemente, también de la tasa de paro, hasta situarse en el 16,1% de la población activa. Sobre la base de los datos de la Encuesta de Población Activa (primer trimestre de 2007 a cuarto trimestre de 2019), y tomando como punto de partida los escenarios de caída de la actividad propuestos por Meneu y Devesa (IVIE, 2020), adaptados al nivel de desagregación de la

EPA, a partir de las estadísticas de afiliados por secciones de actividad, el equipo del Proyecto Hispalink-Murcia ha realizado una **primera estimación del impacto de la crisis en el empleo regional**. Según esta previsión, suponiendo una duración de confinamiento estricto de 8 semanas, **la ocupación descendería en la Región de Murcia entre un -5,1% y un -7,0%**, en función de los distintos escenarios. En

virtud de esta caída, **la tasa de paro regional podría situarse entre el 19,0% y el 20,6%**.

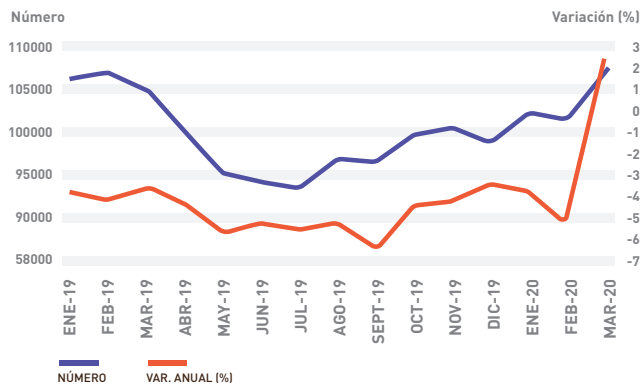
Actualmente, para analizar la incidencia del Covid-19 en mercado de trabajo regional, solo se dispone de indicadores del movimiento laboral registrado y de las estadísticas de afiliación en alta a la Seguridad Social.

En la Región de Murcia se estima que, en función de los distintos escenarios, la tasa de paro regional podría situarse entre el 19,0% y el 20,6%.

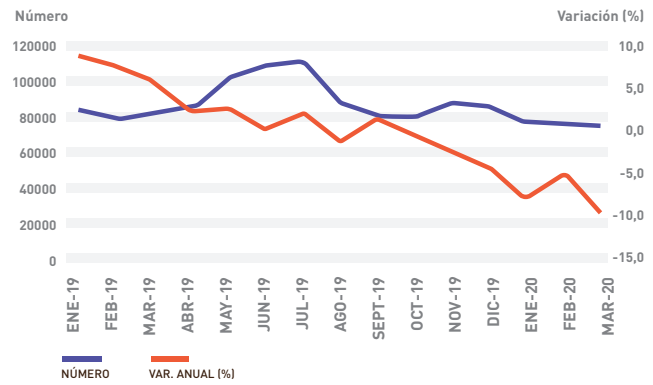
A pesar de la limitada información, el análisis en “tiempo real” del empleo y la evolución de los flujos de contratación durante la etapa de crisis sanitaria y su comportamiento en los meses de reactivación es importante para identificar el epicentro de las actividades más afectadas y qué sectores son los que pueden estar empleando a los desempleos generados y pueden ser “refugio” ante el desplome en ciertas actividades clave.

G1. PARO REGISTRADO Y CONTRATOS (NÚMERO Y VARIACIÓN ANUAL %).

PARO REGISTRADO



CONTRATOS

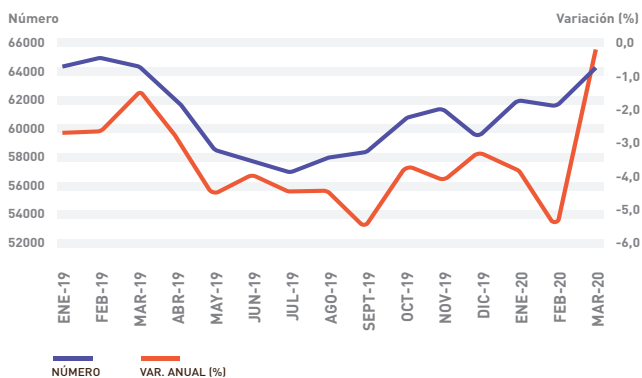


Fuente. SEPE

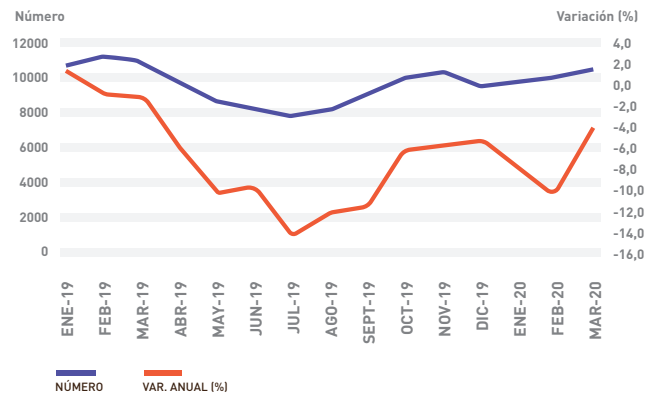
Nota. Datos de contratos en media móvil de 3 meses.

G2. PARO REGISTRADO FEMENINO Y JUVENIL (NÚMERO Y VARIACIÓN ANUAL, %).

MUJERES



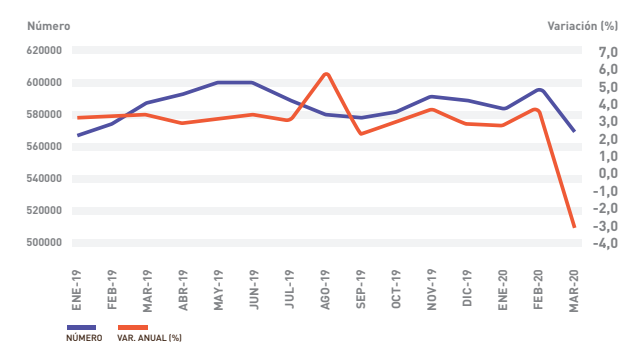
MENORES DE 25 AÑOS



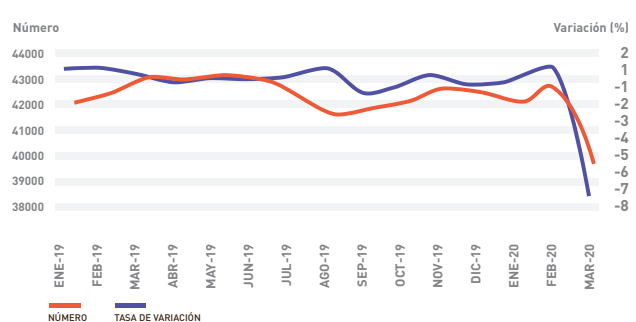
Fuente. SEPE

G3. AFILIADOS Y EMPRESAS INSCRITAS EN LA S.S. (NÚMERO Y VARIACIÓN ANUAL, %).

AFILIADOS



EMPRESAS INSCRITAS



Fuente. Ministerio de Inclusión, Seguridad Social y Migraciones.

COMENTARIOS A LAS GRÁFICAS

- Los datos de paro registrado en la Región de Murcia, relativos al mes de marzo, muestran un incremento del 2,41% respecto al mismo mes de 2019 y del 5,74% respecto al mes anterior. Estas variaciones suponen un total de 2.532 registros más en términos interanuales y 5.827 en términos mensuales.
- El paro registrado femenino se redujo un 0,21% anual, mientras el juvenil también mantuvo su senda descendente (-4,13%).

- Las cifras de contratos registrados en marzo (en media móvil de 3 meses) muestran un descenso del 9,45% anual, si bien crecen levemente respecto a febrero (0,28%).
- En términos de afiliación, la caída en el número de trabajadores se cifra en el 3,0% respecto a marzo de 2019 (17.906 afiliados menos). Mientras en términos de empresas, el descenso es superior al 7%.

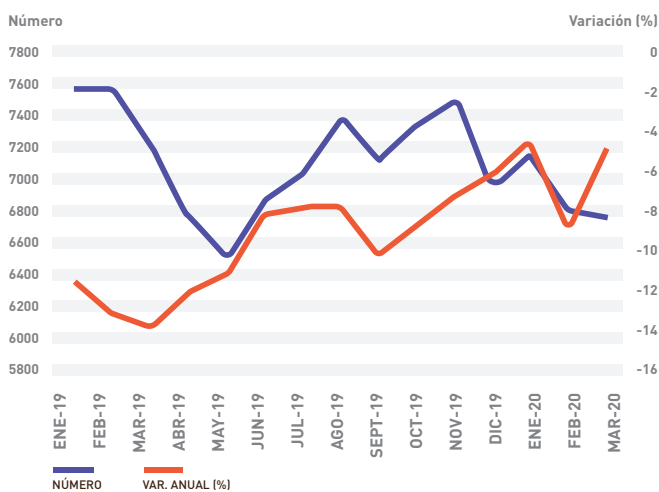
EFFECTOS SOBRE LA OFERTA. SECTORES ECONÓMICOS

El shock sobre la oferta y demanda que ha producido el coronavirus en las economías está teniendo consecuencias para todas las empresas y el empleo.

Sin embargo, el **grado de exposición de las empresas va a depender de la actividad que desarrollan.**

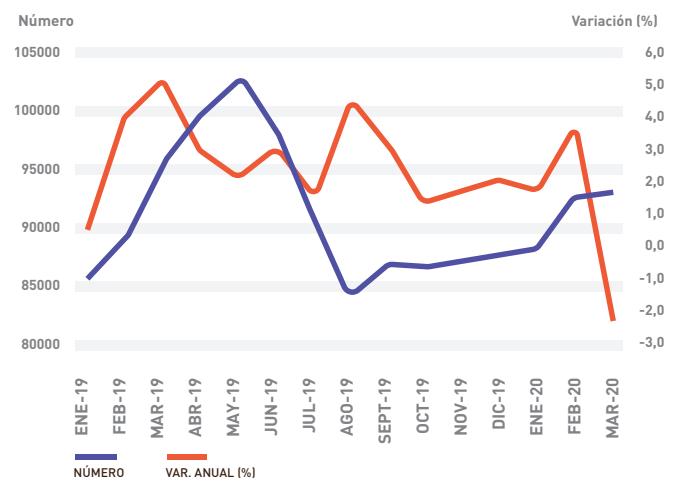
AGRICULTURA, GANADERÍA Y PESCA

G4. PARO REGISTRADO (NÚMERO Y VARIACIÓN ANUAL, %).



Fuente. SEPE.

G5. AFILIADOS EN ALTA A LA SS (NÚMERO Y VARIACIÓN ANUAL, %).

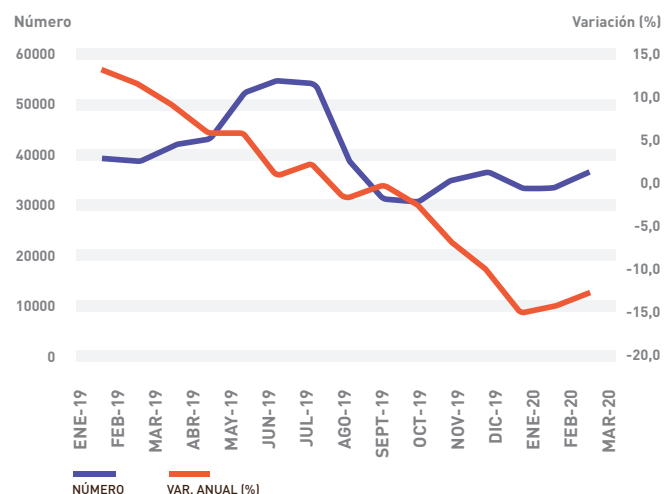


Fuente. TGSS.

COMENTARIOS A LAS GRÁFICAS

- El paro registrado en el sector primario sigue a la baja. La cifra de parados de marzo de 2020 (6.757 personas) es la más baja desde mayo de 2019.
- Es el único sector en el que se ha reducido el número de parados en marzo, evidenciando el menor impacto de la crisis en esta actividad esencial.
- Los datos de afiliación del sector primario referidos al mes de marzo muestran un descenso del 2,26%, que supone una disminución de 2.152 afiliados respecto a la cifra del mismo mes de 2019.
- Los contratos registrados en marzo disminuyen en términos anuales, si bien aumentan respecto al trimestre anterior. Las perspectivas de contratación del sector son positivas.

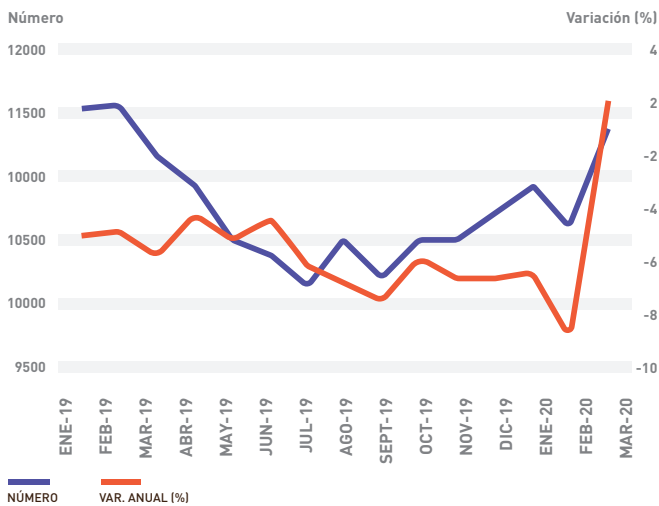
G6. CONTRATOS REGISTRADOS (NÚMERO Y VARIACIÓN ANUAL, %).



Nota. Datos en media móvil de tres meses - Fuente. SEPE

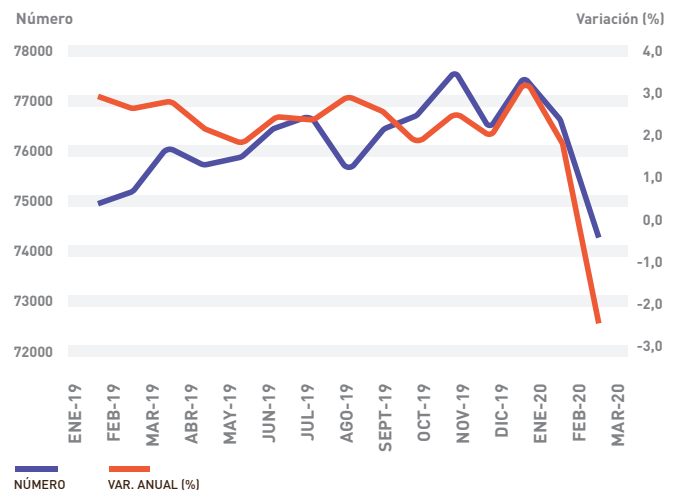
INDUSTRIA

G7. PARO REGISTRADO (NÚMERO Y VARIACIÓN ANUAL, %).



Fuente. SEPE.

G8. AFILIADOS EN ALTA A LA SS (NÚMERO Y VARIACIÓN ANUAL, %).

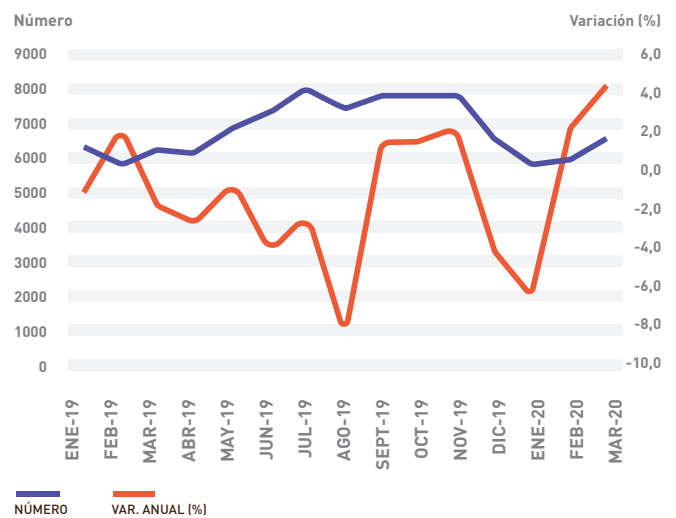


Fuente. TGSS.

COMENTARIOS A LAS GRÁFICAS

- El paro registrado en la industria creció en marzo un 2,0% anual (más de un 7% respecto a febrero). La cifra de parados alcanzó la cifra más elevada de los últimos 12 meses.
- Con las cifras de marzo, la afiliación en las ramas industriales se redujo en algo más del 2% en términos anuales y cerca del 3% en términos trimestrales, perdiéndose 1.770 afiliados respecto a marzo de 2019.
- Los contratos registrados en marzo mantienen el perfil errático de este indicador, aunque crecen por segundo mes consecutivo.

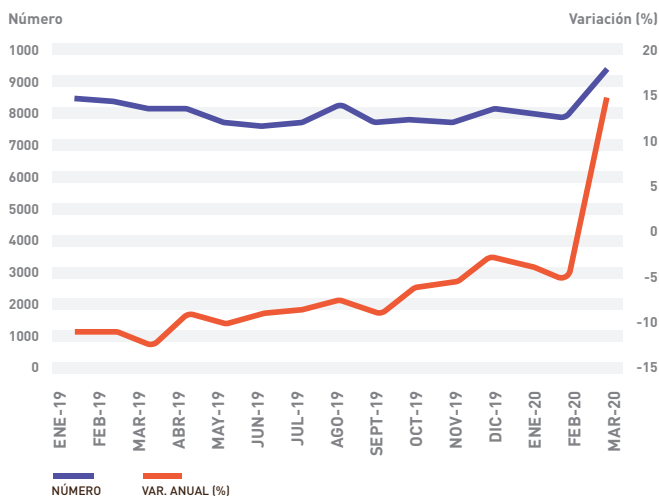
G9. CONTRATOS REGISTRADOS (NÚMERO Y VARIACIÓN ANUAL, %).



Nota. Datos en media móvil de tres meses - Fuente. SEPE

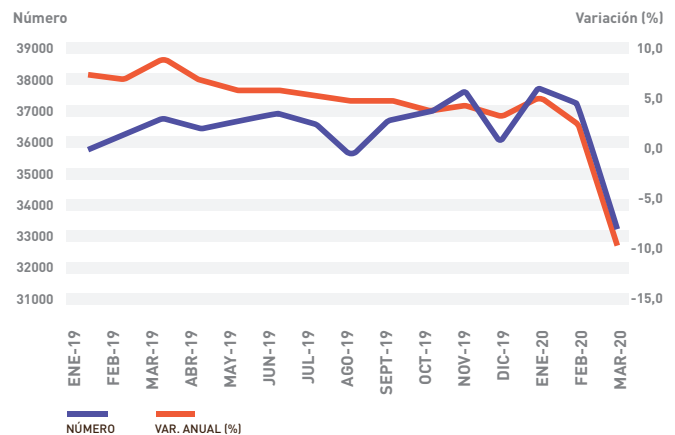
CONSTRUCCIÓN

G10. PARO REGISTRADO (NÚMERO Y VARIACIÓN ANUAL, %).



Fuente: SEPE.

G11. AFILIADOS EN ALTA A LA SS (NÚMERO Y VARIACIÓN ANUAL, %).

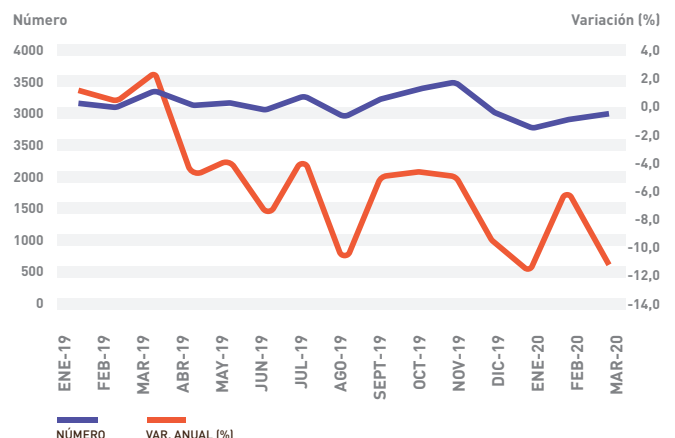


Fuente: TGSS.

COMENTARIOS A LAS GRÁFICAS

- El paro registrado en las actividades ligadas a la construcción creció un 14,8% en términos anuales. Con la información disponible, en términos de empleo es el sector más afectado por el cese de la actividad. La cifra de parados de marzo de 2020 acumula más de 1.000 demandantes adicionales respecto al mismo mes de 2019.
- A tenor de las cifras de marzo relativas a afiliación en alta, la construcción es uno de los sectores que más se ha visto afectado. La caída anual supera el 9,5%, computando 3.500 afiliados menos.
- Los contratos registrados en marzo disminuyen bruscamente en términos anuales, si bien aumentan en número respecto al trimestre anterior.

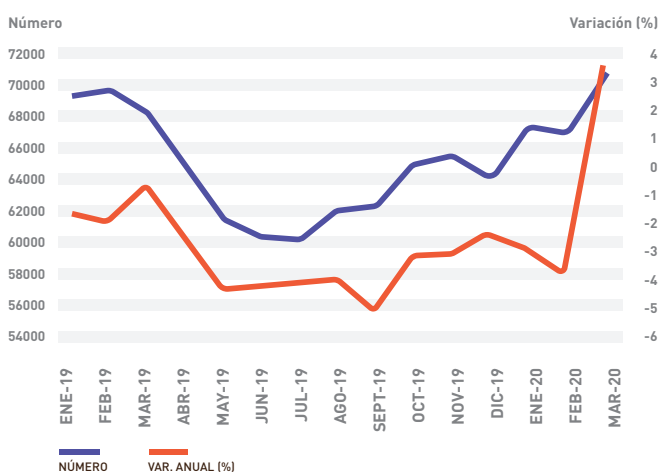
G12. CONTRATOS REGISTRADOS (NÚMERO Y VARIACIÓN ANUAL, %).



Nota. Datos en media móvil de tres meses - Fuente: SEPE

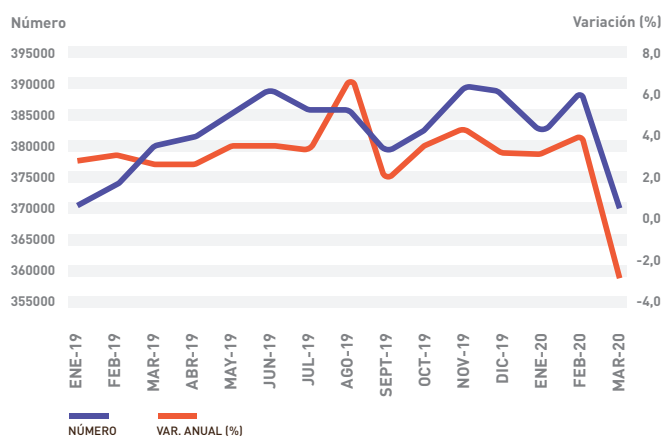
SERVICIOS

G13. PARO REGISTRADO (NÚMERO Y VARIACIÓN ANUAL, %).



Fuente. SEPE.

G14. AFILIADOS EN ALTA A LA SS (NÚMERO Y VARIACIÓN ANUAL, %).

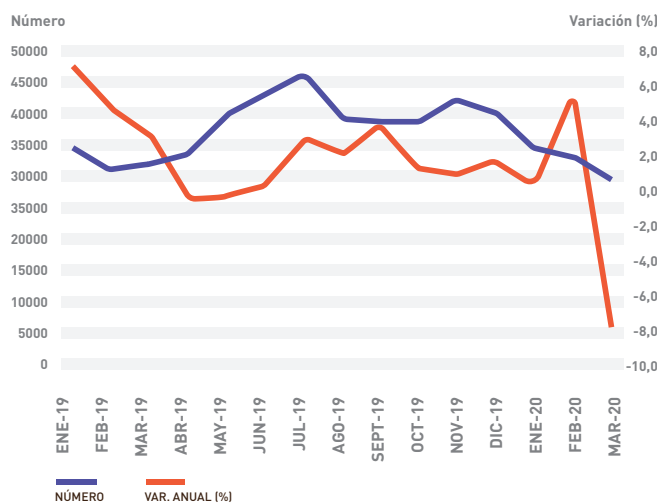


Fuente. TGSS.

COMENTARIOS A LAS GRÁFICAS

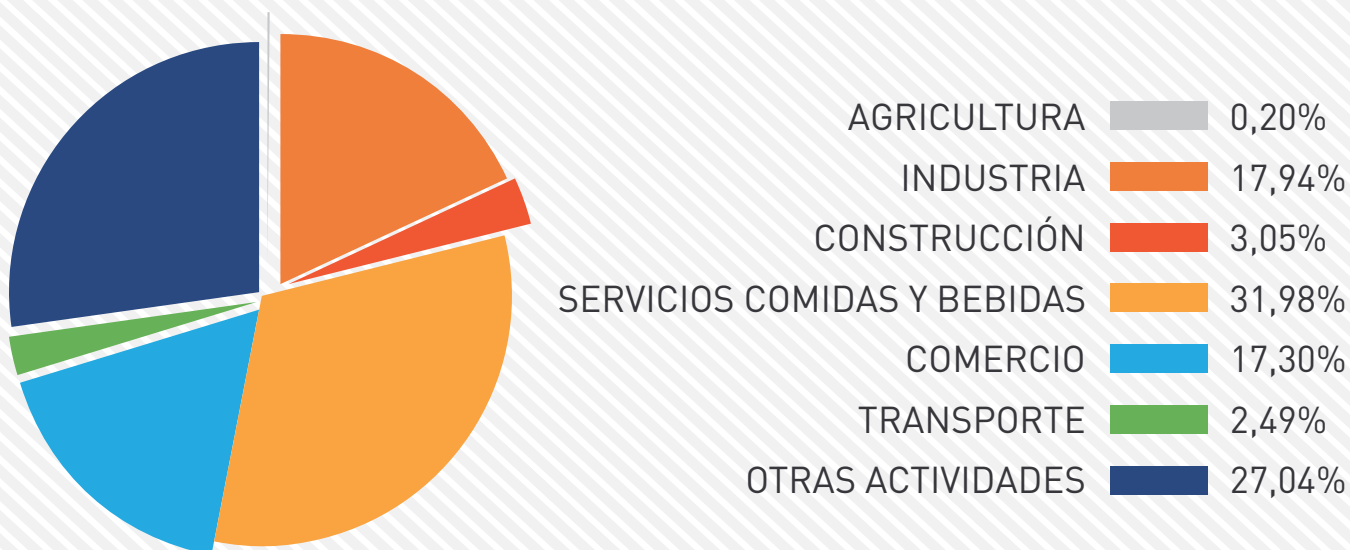
- El paro registrado en las actividades terciarias representa aproximadamente 2/3 partes del total.
- Las cifras del mes de marzo muestran un aumento del 3,5% anual (5,6% trimestral), lo que supone 2.400 parados más respecto a marzo de 2019.
- Los datos de afiliación en el sector servicios del mes de marzo reflejan un descenso de más de 18.800 personas respecto a febrero de 2020. En términos relativos, esta caída supone un 2,7% anual y un 3,4% trimestral.
- Los contratos registrados en marzo cayeron casi un 27% en términos anuales. No obstante, considerando datos en media móvil (3 meses), la caída se limita al 7,5%. Este descenso se produce tras 9 meses de aumento.

G15. CONTRATOS REGISTRADOS (NÚMERO Y VARIACIÓN ANUAL, %).



Nota. Datos en media móvil de tres meses - Fuente. SEPE

**G16. TRABAJADORES AFECTADOS POR ERTES*.
DISTRIBUCIÓN POR SECTORES (%).**



(*) Datos provisionales.- Fuente. Consejería de Empleo, Investigación y Universidades.

COMENTARIOS A LAS GRÁFICAS

- Datos actualizados de ERTES en la Región de Murcia a fecha 21 de abril de 2020:
- Presentados. 15.750
- Registrados. 9.062
- Resueltos:. 4.445

- Se estima que el número total de trabajadores afectados en la Región de Murcia son 49.423 (sobre ERTES registrados), de los cuales el 49,5% son hombres y el 50,5% mujeres.
- El sector servicios es el que más ha utilizado los ERTES para contener los efectos del Covid-19.

CONCLUSIONES

Con este informe del mercado de trabajo, se inicia el seguimiento detallado de los indicadores regionales para conocer la magnitud y características de la perturbación a la que nos enfrentamos.

El seguimiento de los flujos del movimiento laboral es crucial para analizar el impacto de la crisis, su evolución y la eficacia de las políticas económicas.

El shock de demanda provocado por el confinamiento social, que ha supuesto que en algunos sectores clave la demanda sea casi inexistente, la presión añadida sobre el gasto público como consecuencia

del aumento del paro y de los trabajadores afectados por ERTE y la reducción de las rentas salariales de las familias, dan cuenta de la enorme importancia que cobra la vertiente del mercado laboral en este contexto.

Aunque el cálculo del descenso de la actividad y, en este caso concreto, la pérdida de puestos de trabajo está condicionado por numerosos factores de incertidumbre, autores como García y Sanromá (Info IEB, 2020), estiman que la crisis puede suponer un descenso del 6,9% en el número de ocupados. Por su parte, la CEOE estima una caída del empleo que oscila entre el -2,3% y el -4,0%. En dicho contexto, **el Banco de España prevé que la tasa de paro se sitúe en niveles que irían desde el 18,2% al 21,7% de la población activa.**

el Banco de España prevé que la tasa de paro se sitúe en niveles que irían desde el 18,2% al 21,7% de la población activa

En el ámbito regional, **el equipo del Proyecto Hispalink-Murcia ha realizado una primera estimación del impacto de la crisis en el empleo regional, según la cual, en la Región de Murcia la ocupación caería entre un -5,1% y un -7,0%, situando la tasa de paro regional entre el 19,0% y el 20,6%.**

Los datos de **paro registrado** en la Región de Murcia, relativos al mes de marzo, muestran un incremento del 2,4% respecto al mismo mes de 2019. Por sectores, la

Agricultura es el único sector en el que se ha reducido el número de parados, evidenciando el menor impacto de la crisis en esta actividad esencial. En el extremo opuesto, la Construcción es el sector más afectado con un crecimiento del 14,8% en términos anuales.

Tomando como referencia los datos de **afiliación en alta a la Seguridad Social**, la caída en el número de trabajadores se cifra en el 3,0% respecto a marzo de 2019, lo que representa casi 18.000 afiliados menos. En esta ocasión, todos los sectores “pierden” afiliados. En el caso de Agricultura, el descenso es del 2,3%. En las ramas industriales, la afiliación se redujo en algo más del 2% en términos anuales, perdiéndose 1.770 afiliados respecto a marzo de 2019. La Construcción es uno de los sectores

más afectado, con una caída anual superior al 9,5%, computando 3.500 afiliados menos. Por último, el descenso de los afiliados en Servicios se cifra en el -2,7% anual.

En términos de **contratos registrados** (tomando como referencia una media móvil de 3 meses para suavizar su evolución), el descenso se sitúa en el 9,5% anual. Nuevamente, el análisis por sectores sitúa a la Construcción en el epicentro de la crisis, mostrando una brusca disminución en términos anuales. Junto a este tipo de actividades, los contratos registrados en las actividades terciarias cayeron casi un 27% en términos anuales, si bien considerando datos en media móvil, la caída se limita al 7,5%, rompiendo la tendencia de 9 meses de aumento.

A pesar de que en marzo los peores resultados se han obtenido en la Construcción, la hipótesis más razonable lleva a considerar que será el sector Servicios el que presentará un impacto más negativo e intenso en los próximos meses y, por el contrario, las actividades ligadas a la Construcción superarán con cierta rapidez este punto de inflexión, pudiendo tener incluso cierta capacidad de absorción de desempleados de otros sectores.

Finalmente, según los datos provisionales de la Consejería de Empleo, Investigación y Universidades, el número total de trabajadores afectados por **ERTEs registrados** en la Región de Murcia son 49.423 (49,5% hombres y el 50,5% mujeres). El sector servicios es el que más ha utilizado esta herramienta para contener los efectos del Covid-19.



FEDER - Fondo Europeo de Desarrollo Regional
“Una manera de hacer Europa”



Cátedra de Competitividad

